

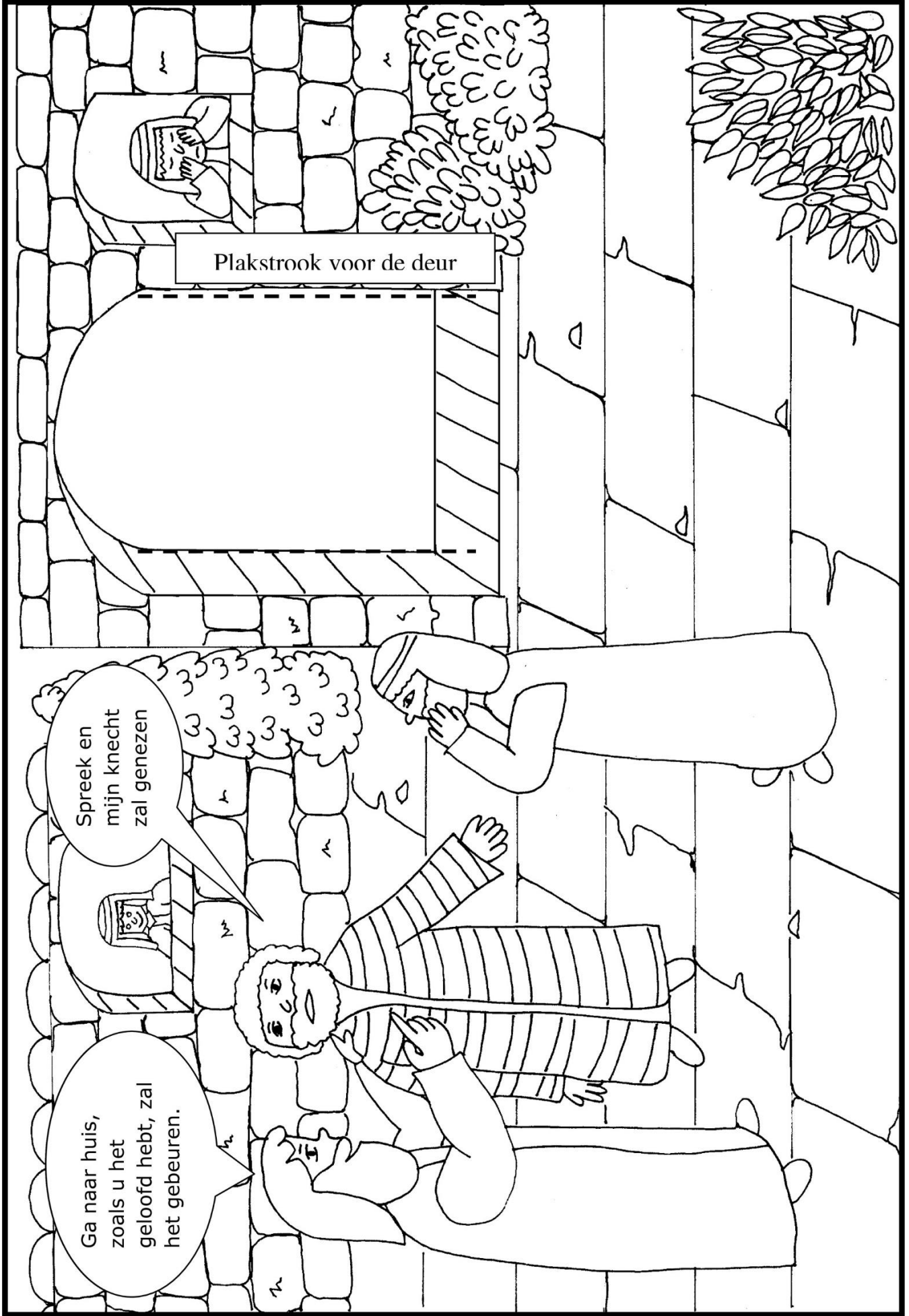
Verwerking 21.5: Vergeef mij

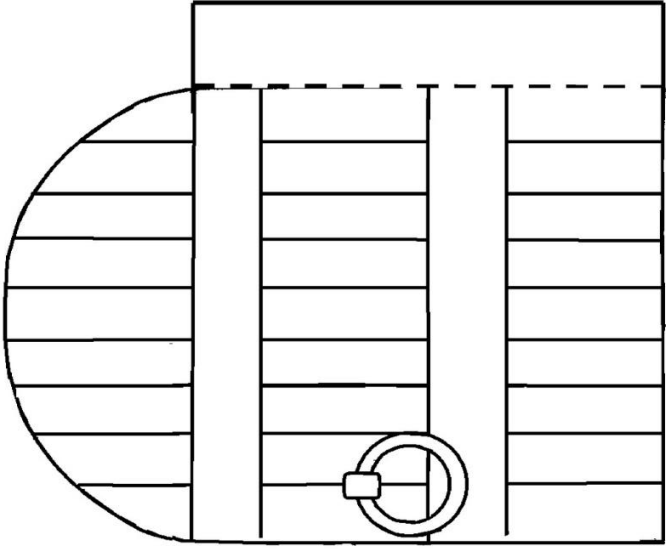
Dit werkje bestaat uit een basisplaat en een deur en natuurlijk de zieke slaaf die op een strook te zien is liggend op een soort bed (ziek) en waar je daarnaast dezelfde slaaf vol vreugde ziet omdat hij genezen is. Het is de bedoeling dat alles wordt ingekleurd. Vervolgens de deur en de strook met daarop de slaaf uitknippen. Op het basisblad is het de bedoeling om de onderbroken lijnen in de deuropening in te knippen. Vervolgens schuif je vanaf de achterkant van het blad, van rechts naar links, de strook door de rechtergleuf omhoog en duwt het door de linkergleuf met de pijlpunt weer naar achteren. Nu kun je de strook schuiven en zie je in de deuropening de knecht langskomen. De deur wordt met het plakstrookje op het plakstrookje van het basisblad geplakt. De knutsel is klaar.

Nodig:

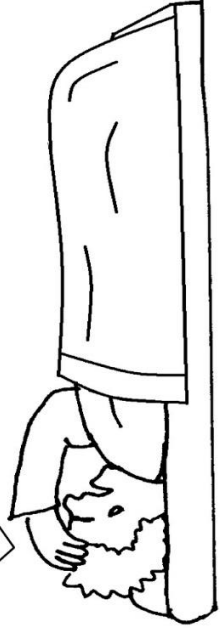
- Basisplaat (hieronder)
- Kleurpotloden/stiften
- Schaar
- Lijm







Wie helpt mij?
Ik heb zo'n
pijn!



De Heer
heeft mij
genezen.

