



Verwerking 3 : Was mij helemaal!

Puzzelen!

Nodig:

Onderstaande puzzel

Oplossing: de voetwassing

Werkwijze

Zet de woorden in de goede volgorde en vul ze in. Zoek daarna de goede letters bij de cijfers. Wat komt eruit?

JEZSU	<input type="text"/> <input type="text"/> <input type="text"/> <input type="text"/> <input type="text"/> <input type="text"/> 9
SURTEP	<input type="text"/> <input type="text"/> <input type="text"/> <input type="text"/> <input type="text"/> <input type="text"/> <input type="text"/> 2 10
JUSDA	<input type="text"/> <input type="text"/> <input type="text"/> <input type="text"/> <input type="text"/> 8
DAMLAVNOA	<input type="text"/> <input type="text"/> <input type="text"/> <input type="text"/> <input type="text"/> <input type="text"/> <input type="text"/> <input type="text"/> <input type="text"/> 4
WARTE	<input type="text"/> <input type="text"/> <input type="text"/> <input type="text"/> <input type="text"/> <input type="text"/> 7
TONEEV	<input type="text"/> <input type="text"/> <input type="text"/> <input type="text"/> <input type="text"/> <input type="text"/> 5
NIPDILSEEC	<input type="text"/> <input type="text"/> <input type="text"/> <input type="text"/> <input type="text"/> <input type="text"/> <input type="text"/> <input type="text"/> <input type="text"/> <input type="text"/> <input type="text"/> 1 11
DEANNH	<input type="text"/> <input type="text"/> <input type="text"/> <input type="text"/> <input type="text"/> <input type="text"/> 12
FODHO	<input type="text"/> <input type="text"/> <input type="text"/> <input type="text"/> <input type="text"/> 13 3
NEEGLVO	<input type="text"/> <input type="text"/> <input type="text"/> <input type="text"/> <input type="text"/> <input type="text"/> <input type="text"/> 13 3
TONNAEGNV	<input type="text"/> <input type="text"/> <input type="text"/> <input type="text"/> <input type="text"/> <input type="text"/> <input type="text"/> <input type="text"/> 6

<input type="text"/> <input type="text"/>	<input type="text"/> <input type="text"/> <input type="text"/> <input type="text"/> <input type="text"/> <input type="text"/> <input type="text"/> <input type="text"/> <input type="text"/> <input type="text"/> <input type="text"/> <input type="text"/> <input type="text"/> <input type="text"/>
1 2	3 4 5 6 7 8 9 10 11 12 13

Om te knutselen!

Nodig:

Kleurpotloden of viltstiften

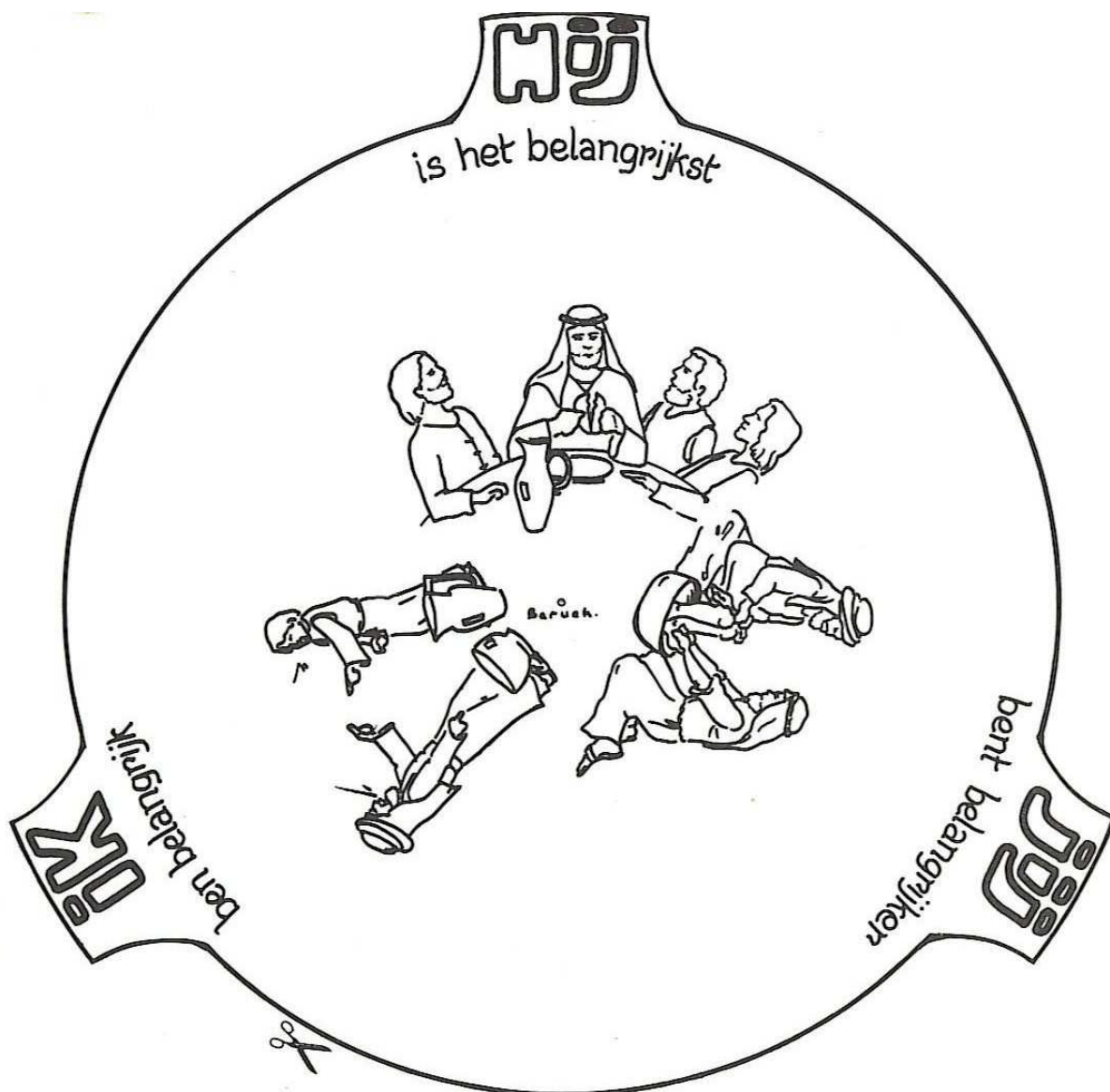
Scharen


Lijm

Splitpen

Werkwijze:

Kleur de plaatjes. Knip de beide schijven uit en knip het venster uit de gekleurde schijf. Maak nu de witte schijf vast met een splitpen achter de gekleurde.







Los de puzzel op!

Nodig:

Onderstaande puzzel
Pen

Werkwijze:

Los de onderstaande puzzel op. Dit is een tekst uit het gedeelte wat bij deze schets hoort.

A	B	C	D	E	F	G	H	I	J	K	L	M	N	O	P	Q	R	S	T	U	V	W	X	Y	Z
13	12		8			7	14	11		20				26									21		

W A I K H B O O B D
 21 13 3 1 11 20 14 15 12 2 15 15 3 16 26 26 4 12 15 15 25 8

G G O D A G I K W I
 7 15 7 15 16 15 3 26 19 8 13 1 7 15 25 11 5 20 15 4 21 11 5 24

I K G D A A H B G I I D
 11 20 7 15 8 13 13 3 14 15 12 7 11 5 25 11 15 8 15 3

O O K D O .
 26 26 20 8 26 15 3

Een bouwplaat maken

Nodig

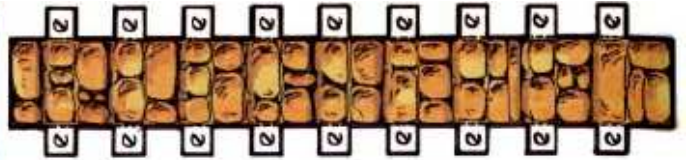
Schaar
Lijm
Bouwplaat (zie volgende pagina)

Werkwijze

Dit is een bouwplaat van een oosters huis (dus niet een synagoge, zoals op de plaat staat!). In zo'n soort huis heeft de voetwassing plaatsgevonden. Knip alles uit en vouw de randjes om. Lijm alles goed aan elkaar.



Synagoge van Kapernaüm bewerkt naar een reconstructie.
 Krijp eerst de delen langs de ijkste zwarte lijnen nauwkeurig uit. Daarna langs de stippellijnen ritzen, d.i. met een stommes lange de stippellijnen inkrassen. De gedijpelende delen worden tegen elkaar geplakt. Voor het plakken neem je goed klarende lijn, bv. tubelijm of arabische gom. De delen goed aandrukken.
 Je moet wel goed naar de achets kijken, hoe de delen in elkaar gezet worden!



Bestelnr. 63020
 © Arië Boeken - VHS/BKV
 Dorauwig 4, 1045 AJ Amsterdam

www.ariëboeken.nl

